

www.falconmedical.pl

*D<sub>10</sub>*

Extraction / Ekstrakcja



**Instrument Sets for Extraction and Oral Surgery**  
**Zestawy instrumentów do ekstrakcji i chirurgii**



**DE.999.001**  
Set of 9 pieces / Zestaw 9 szt.

**Contents / Zawiera:**

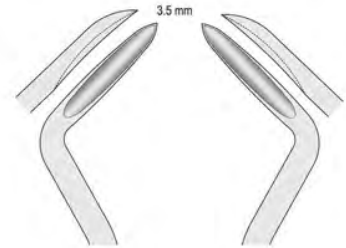


Fig. 2  
**DE.086.020**  
Flohr

Fig. 3  
**DE.086.030**  
Flohr



Fig. 6  
**DE.025.060**  
Bein



Fig. 12L  
**DE.270.125**  
Winter



Fig. 12R  
**DE.270.127**  
Winter



Fig. 33A  
**DE.750.331**

Standard / Standardowe

Lower roots narrow tips  
do korzeni dolnych wąskie



Fig. 51A  
**DE.750.511**

Upper roots narrow tips  
do korzeni górnych wąskie

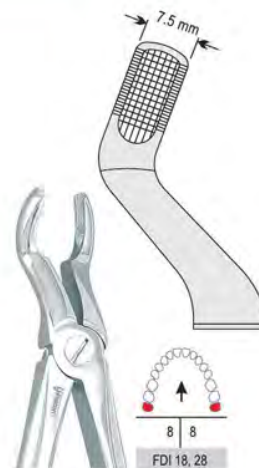


Fig. 67A  
**DE.750.671**

Upper third molars  
do zębów mądrości górnych

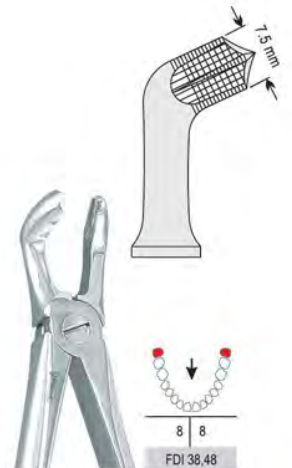


Fig. 79  
**DE.750.790**

Lower third molars  
do zębów mądrości dolnych



**Instrument Sets for Extraction and Oral Surgery**  
**Zestawy instrumentów do ekstrakcji i chirurgii**

**Contents / Zawiera:**



**DE.999.002**  
Set of 9 pieces / Zestaw 9 szt.

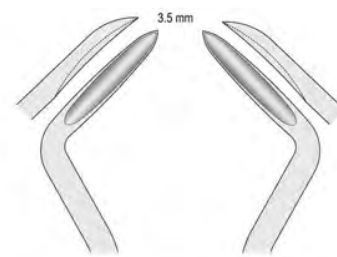


Fig. 2  
**DE.086.020**  
Flohr

Fig. 3  
**DE.086.030**  
Flohr



**FALCON**  
**GRIP**  
With tungsten carbide inserts  
Con punte al carburo di tungsteno  
Z wkładką z węgla spiekane



3.0 mm  
Fig. 6  
**DE.025.060**  
Bein

0.5  
**BN.298.160**  
160 mm / 6 1/4"



Mayo-Hegar

0.4  
**BN.414.140**  
140 mm / 5 1/2"



Mathieu



Fig. 33A  
**DE.750.331**

Standard / Standardowe

Lower roots narrow tips  
do korzeni dolnych wąskie



Fig. 51A  
**DE.750.511**

Upper roots narrow tips  
do korzeni górnych wąskie

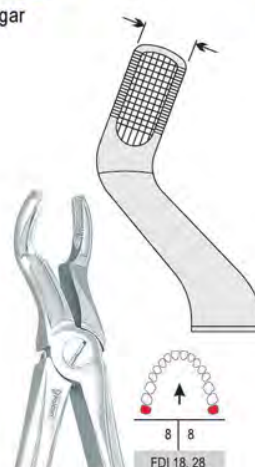


Fig. 67A  
**DE.750.671**

Upper third molars  
do zębów mądrości górnych

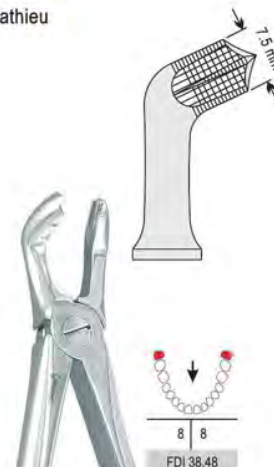


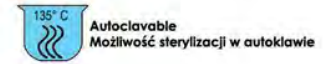
Fig. 79  
**DE.750.790**

Lower third molars  
do zębów mądrości dolnych

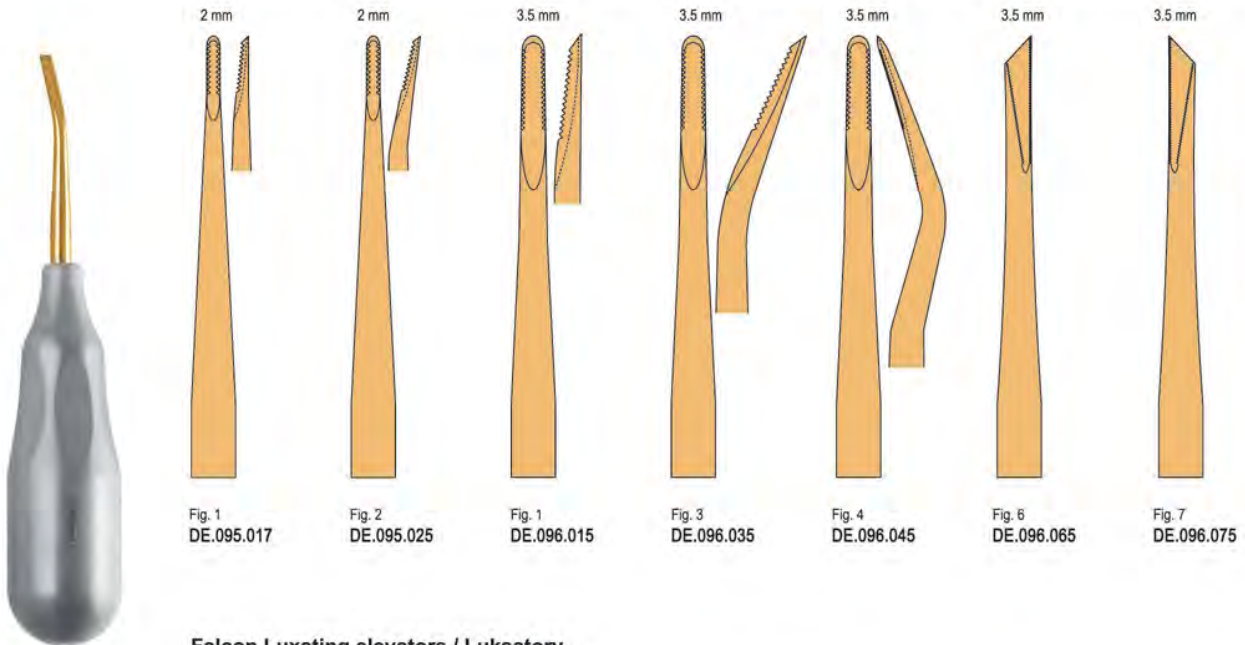


## Ergo-form Elevators

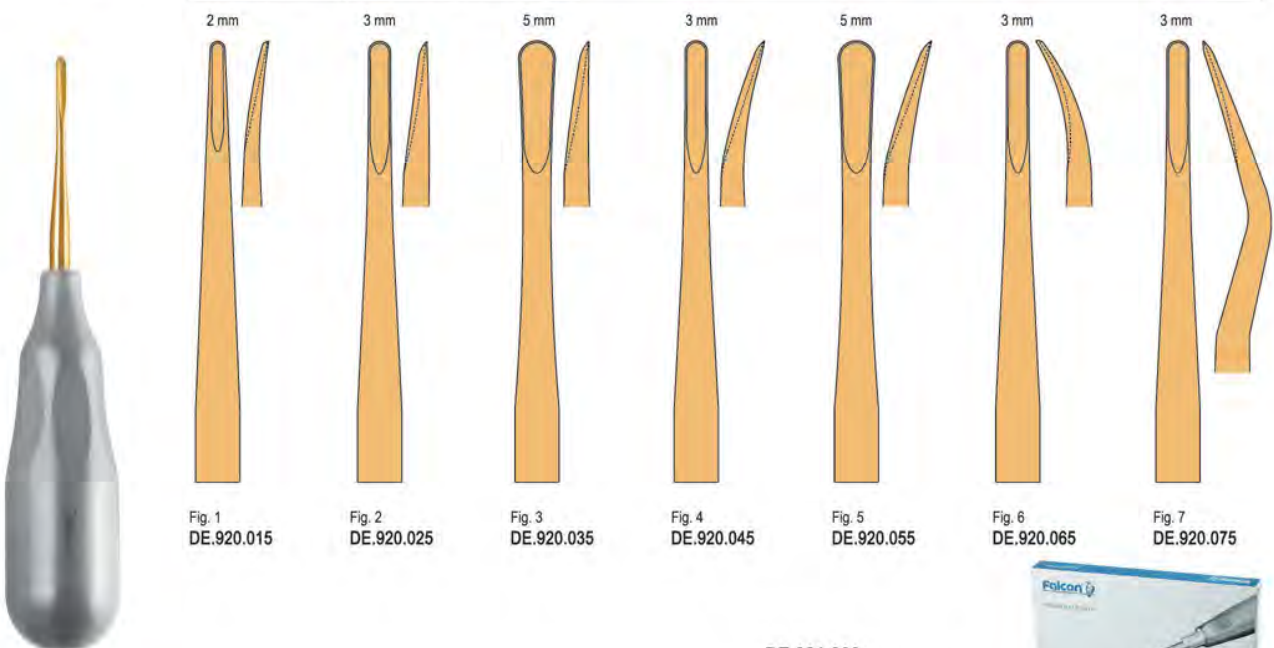
- **Tips are made of special grade stainless steel and are TIN coated:**  
Benefits:  
Edge stays sharp longer  
Longer life than ordinary stainless steel elevators  
Improved smoothness for easy sliding in and out  
Non toxic TIN coating
- **Available in new and existing best selling models**
- **Końcówki pokryte azotkiem tytanu oraz wykonane z wysokiej jakości stali nierdzewnej:**  
Cechy:  
Krawędzie pozostają dłużej ostre  
Dłuższa wytrzymałość od dźwigni ze stali nierdzewnej  
Udoskonalona gładkość dla łatwiejszego stosowania  
Pokryte nietoksycznym azotkiem tytanu
- **Dostępne w nowych i najpopularniejszych modelach**



### Falcon Serrated / Ząbkowane



### Falcon Luxating elevators / Luksatory



**DE.921.000**  
Luxation set of 7 pieces  
Zestaw luksatorów zawiera 7 szt.



European models / Modele Europejskie

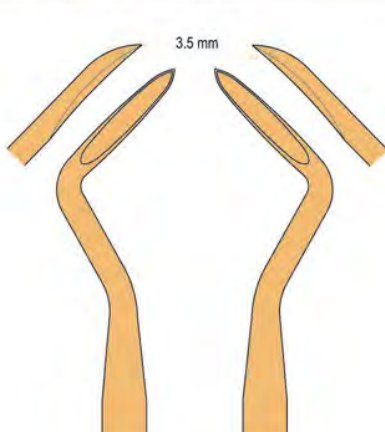


Fig. 2  
DE.086.025  
Flohr

Fig. 3  
DE.086.035  
Flohr



Fig. 1  
DE.025.015  
Bein



Fig. 6  
DE.025.065  
Bein



Fig. 7  
DE.025.075  
Bein

British models / Modele Angielskie



Fig. 1  
DE.050.015  
Coupland

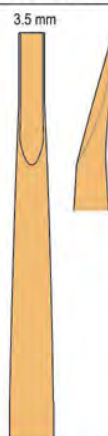


Fig. 2  
DE.050.025  
Coupland

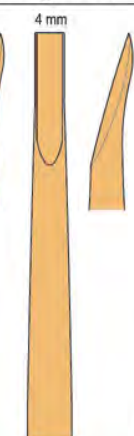


Fig. 3  
DE.050.035  
Coupland

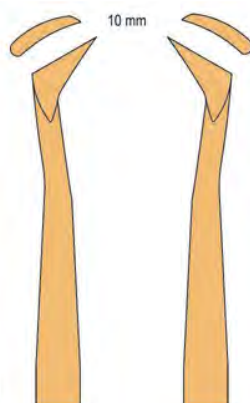
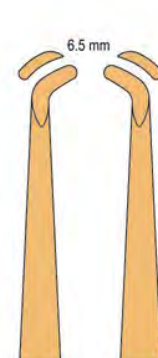


Fig. 30  
DE.060.305  
Cryer

Fig. 31  
DE.060.315  
Cryer



DE.190.055  
Warwick-James

DE.190.075  
Warwick-James



DE.190.085  
Warwick-James

Root tip elevators / Dźwignie do korzeni



Fig. 1  
DE.290.015  
Heidebrink

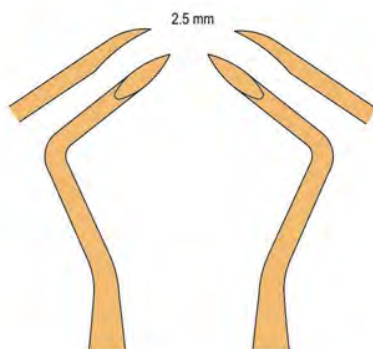


Fig. 2  
DE.290.025  
Heidebrink

Fig. 3  
DE.290.035  
Heidebrink



Fig. 11  
DE.285.115  
Bernhard

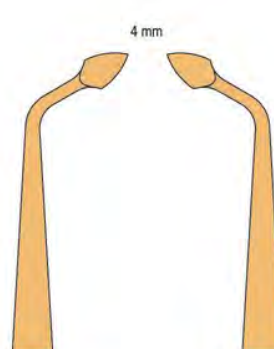
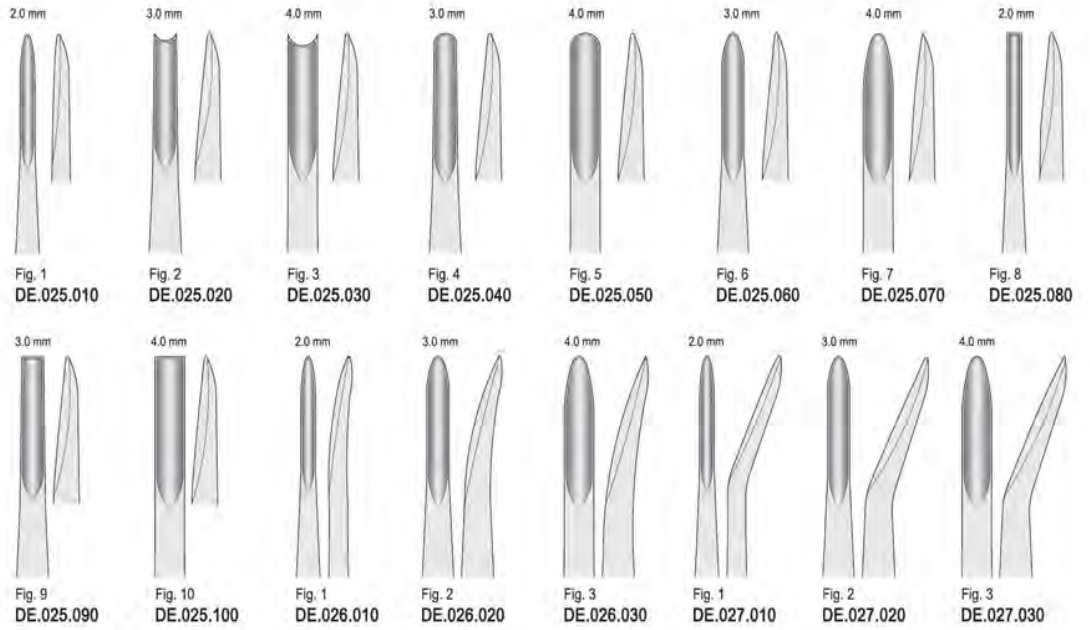


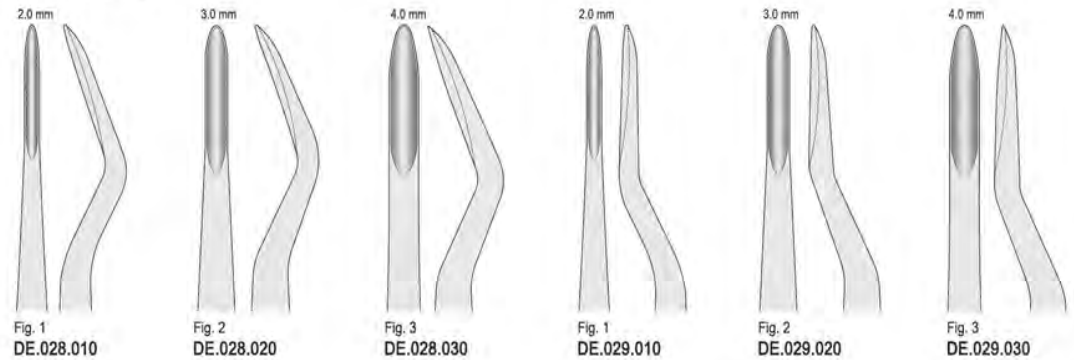
Fig. 6  
DE.285.065  
Bernhard

Fig. 7  
DE.285.075  
Bernhard

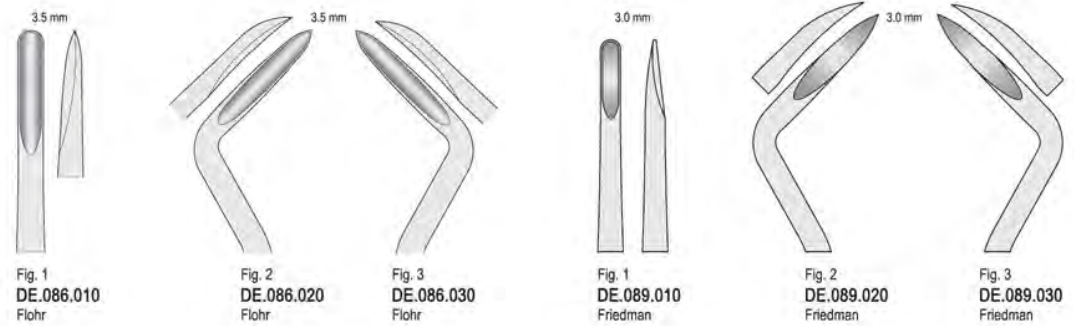
**Elevators Bein / Dźwignie Bein**



**Elevators bayonet Bein / Dźwignie Bein bagetowe**



**Elevators / Dźwignie**



**Elevators  
Dźwignie**

Bein



Fig. 1  
DE.030.010



Fig. 2  
DE.030.020



Fig. 3  
DE.030.030



Fig. 4  
DE.030.040



Fig. 5  
DE.030.050



Fig. 6  
DE.030.060



Apical



Fig. 301  
DE.015.301

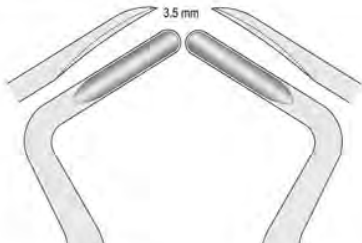


Fig. 302  
DE.015.302



Fig. 303  
DE.015.303



Fig. 304  
DE.015.304

Seldin



Fig. 34  
DE.155.340



Fig. 34S  
DE.155.347

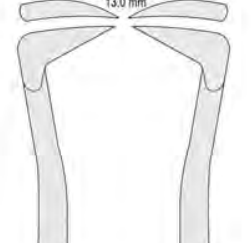


Fig. 1L  
DE.155.015



Fig. 1R  
DE.155.017

Fig. 4L  
DE.155.045

Fig. 4R  
DE.155.047

Coupland



Fig. 1  
DE.050.011



Fig. 2  
DE.050.021



Fig. 3  
DE.050.031

Cryer



Fig. 25  
DE.070.250



Fig. 26  
DE.070.260

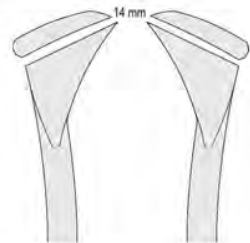


Fig. 31  
DE.070.310

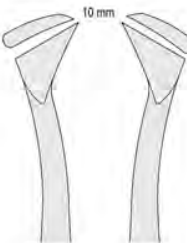


Fig. 44  
DE.070.440

Fig. 45  
DE.070.450

**Elevators Hylin  
Dźwignie Hylin**



Fig. 1  
DE.100.010



Fig. 2  
DE.100.020



Fig. 3  
DE.100.030

Fig. 4  
DE.100.040



**Elevators Schmeckebier  
Dźwignie Schmeckebier**

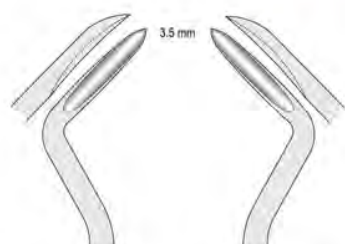


Fig. 4  
DE.153.040



Fig. 5  
DE.153.050





**Elevators / Dźwignie**

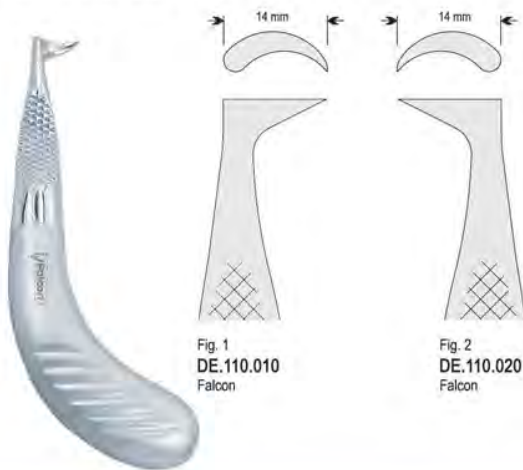


Fig. 1  
DE.110.010  
Falcon

Fig. 2  
DE.110.020  
Falcon

**Elevators / Dźwignie**



Fig. 1  
DE.154.010  
Schlemmer

Fig. 2  
DE.154.020  
Schlemmer

**Elevators / Dźwignie**

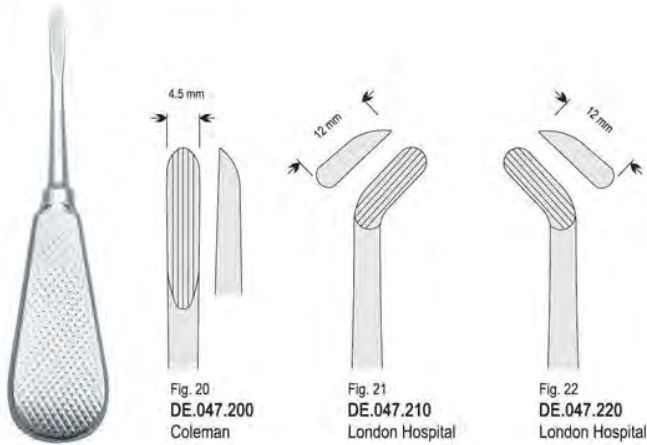
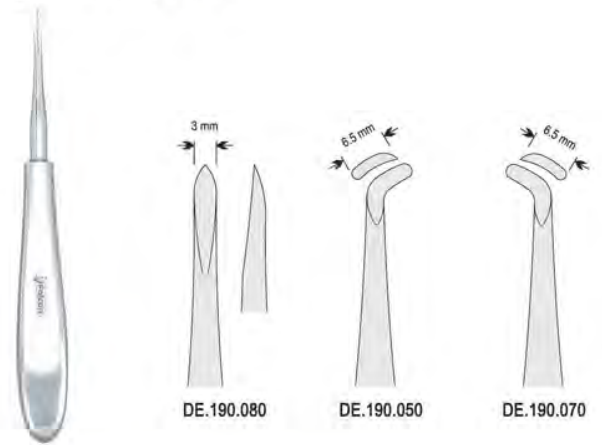


Fig. 20  
DE.047.200  
Coleman

Fig. 21  
DE.047.210  
London Hospital

Fig. 22  
DE.047.220  
London Hospital

**Elevators Warwick-James  
Dźwignie Warwick-James**



DE.190.080

DE.190.050

DE.190.070

**Elevators Lindo-Levian serrated  
Dźwignie Lindo-Levian ząbkowane**



Fig. LLL  
DE.115.010

Fig. LLM  
DE.115.020

Fig. LLS  
DE.115.030

Fig. LLL  
DE.117.010

Fig. LLM  
DE.117.020

Fig. LLS  
DE.117.030

Fig. LLM  
DE.118.021

Fig. LLM  
DE.118.022

**Elevators with anatomical handle  
Dźwignie-uchwyt anatomiczny**

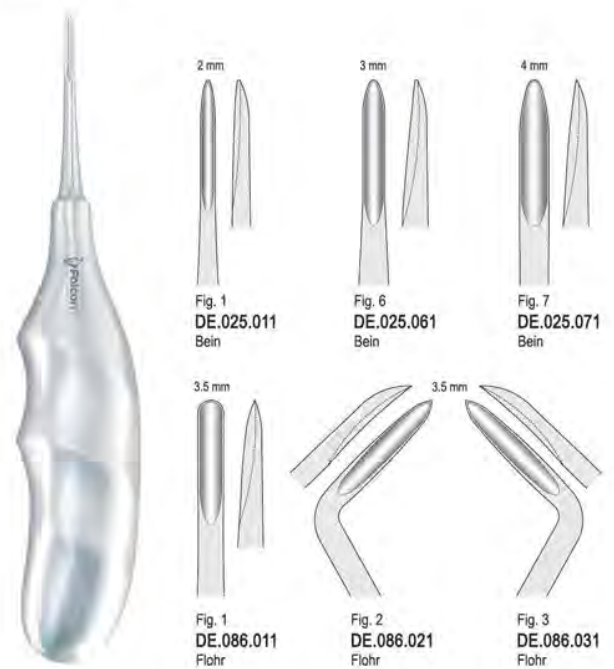


Fig. 1  
DE.025.011  
Bein

Fig. 6  
DE.025.061  
Bein

Fig. 7  
DE.025.071  
Bein

Fig. 1  
DE.086.011  
Flohr

Fig. 2  
DE.086.021  
Flohr

Fig. 3  
DE.086.031  
Flohr



**Elevator Lecluse / Dźwignia Lecluse**



Fig. 1  
DE.247.010

**Elevators Potts / Dźwignie Potts**

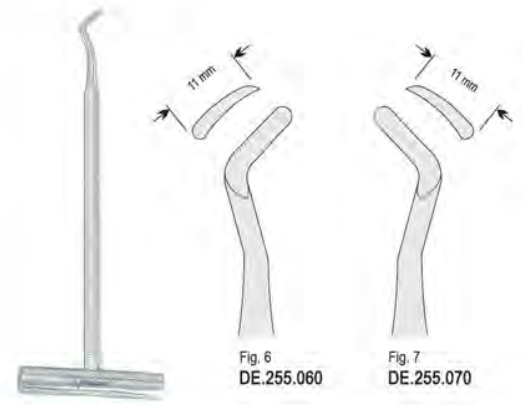
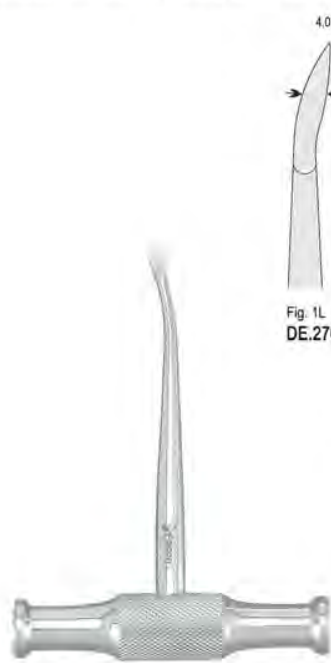


Fig. 6  
DE.255.060

Fig. 7  
DE.255.070

**Elevators Winter / Dźwignie Winter**



**Elevators Walter F. Barry / Dźwignie Walter F. Barry**





**Elevators Luxation / Dźwignie Luksator**



Fig. 1  
DE.920.010



Fig. 2  
DE.920.020



Fig. 3  
DE.920.030



Fig. 4  
DE.920.040



Fig. 5  
DE.920.050



Fig. 6  
DE.920.060



Fig. 7  
DE.920.070



DE.920.000  
Set of 7 pieces  
Zestaw zawiera 7 szt.

**Elevators root tip Heidebrink / Dźwignie do korzeni Heidebrink**

**CLASSIC-LITE**  
10 mm hollow handle  
10 mm pusty uchwyt



Fig. 1  
DE.290.011

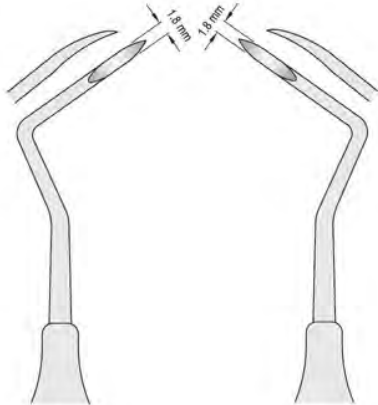


Fig. 2  
DE.290.021



Fig. 3  
DE.290.031

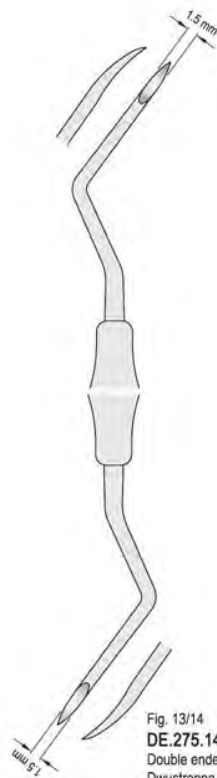


Fig. 13/14  
DE.275.145  
Double ended  
Dwustronna

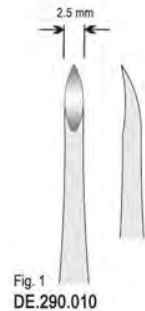


Fig. 1  
DE.290.010



Fig. 2  
DE.290.020

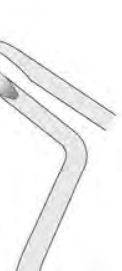


Fig. 3  
DE.290.030

**Syndesmotomes**  
**Syndesmotomy**

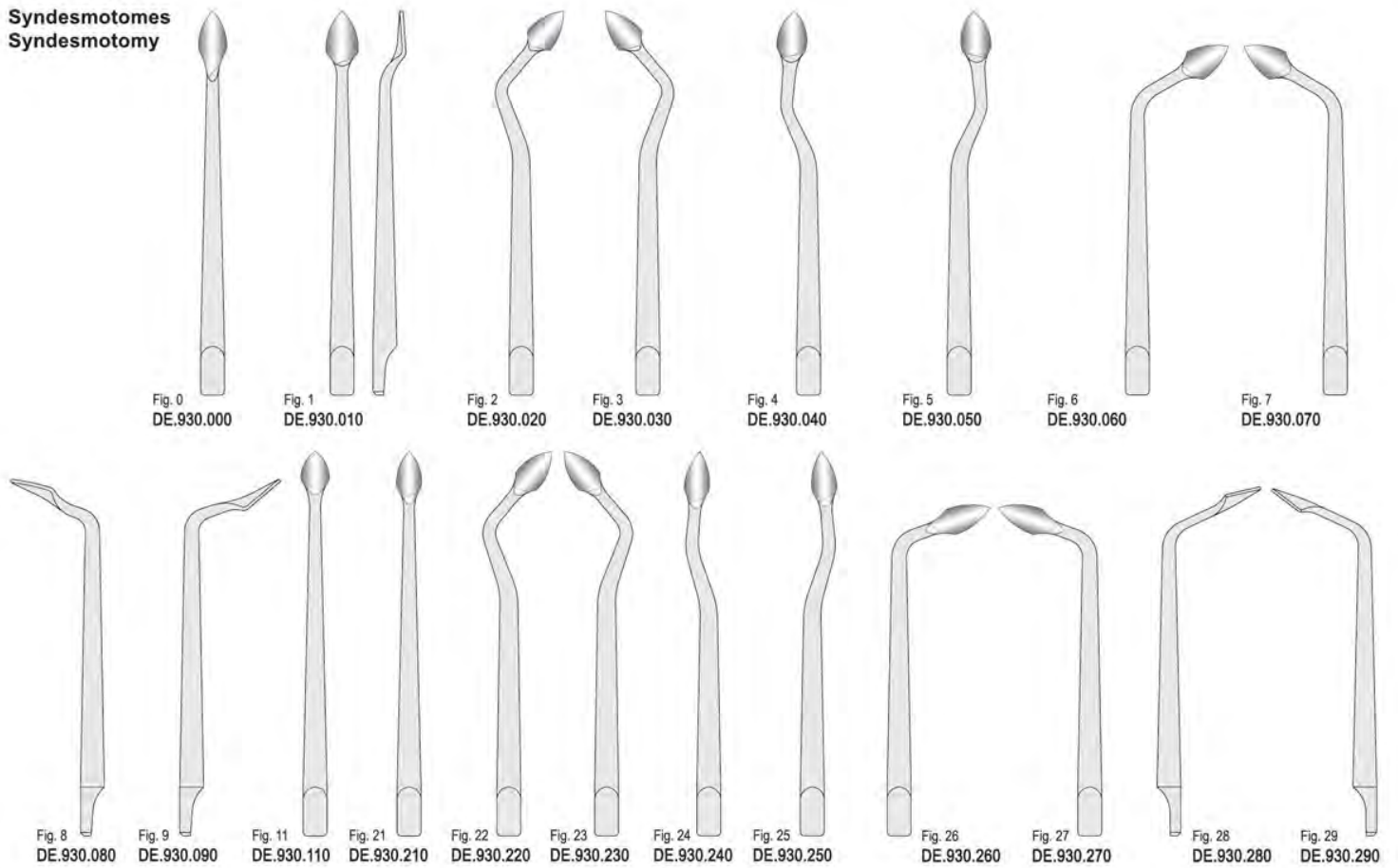


Fig. 0  
DE.930.000

Fig. 1  
DE.930.010

Fig. 2  
DE.930.020

Fig. 3  
DE.930.030

Fig. 4  
DE.930.040

Fig. 5  
DE.930.050

Fig. 6  
DE.930.060

Fig. 7  
DE.930.070

Fig. 8  
DE.930.080

Fig. 9  
DE.930.090

Fig. 11  
DE.930.110

Fig. 21  
DE.930.210

Fig. 22  
DE.930.220

Fig. 23  
DE.930.230

Fig. 24  
DE.930.240

Fig. 25  
DE.930.250

Fig. 26  
DE.930.260

Fig. 27  
DE.930.270

Fig. 28  
DE.930.280

Fig. 29  
DE.930.290



**DE.929.010**  
Syndesmotomes handle  
Uchwyt do syndesmotomu  
110 mm



**DE.931.010**  
Set of 11 tips and 1 handle in box  
Zestaw 11 Końcówek + 1 Uchwyt  
(Fig. 0,1,2,3,4,5,6,7,8,9,11)

**DE.931.020**  
Set of 20 tips and 1 handle in box  
Zestaw 20 Końcówek + 1 Uchwyt  
(Fig. 0,1,2,3,4,5,6,7,8,9,11,21,  
22,23,24,25,26,27,28,29)

**Syndesmotomes Chompret**  
**Syndesmotomy Chompret**



Fig. 1  
DE.925.010

Fig. 2  
DE.925.020

Fig. 3  
DE.925.030

Fig. 4  
DE.925.040



**Luxating hybrids / Luksatory perio mikro-ząbkowane**



**DE.917.010**  
Straight  
Prosty  
2.5 mm

**DE.917.020**  
Curved  
Zagięty  
2.5 mm

**DE.917.030**  
Bayonet distal  
Bagnetowy dystalny  
2.5 mm

**DE.917.040**  
Bayonet mesial  
Bagnetowy mezjalny  
2.5 mm

**DE.917.050**  
Bayonet distal  
Bagnetowy dystalny  
4 mm

**DE.917.060**  
Bayonet mesial  
Bagnetowy mezjalny  
4.0 mm

**DE.917.070**  
Straight Bernhard  
Bernhard prosty  
3.5 mm

**Disguise Extraction forceps children pattern**  
**Disguise Kleszcze ekstrakcyjne dla dzieci**



**Fig. 3**  
**DE.660.030**  
Upper Molars  
do zębów  
trzonowych  
górných



**Fig. 5**  
**DE.660.050**  
Lower Incisors  
do zębów  
przednich  
dolnych



**Fig. 6**  
**DE.660.060**  
Lower Molars  
do zębów trzonowych  
dolnych



**Fig. 7**  
**DE.660.070**  
Lower Roots  
do korzeni  
dolnych



**Fig. 137**  
**DE.661.370**  
Upper Incisors  
do zębów przednich  
górných



**Fig. 51S**  
**DE.660.517**  
Upper Roots  
do korzeni  
górných

**Disguise Extraction forceps set**  
**Disguise Zestaw kleszczy ekstrakcyjnych**





**Fig. 139**  
**DE.661.390**  
Upper Premolars  
do zębów przedtrzonowych  
górných



**DE.660.000**  
Contents 7 pieces  
Zawiera 7 sztuk  
**DE.660.030** Fig. 3  
**DE.660.050** Fig. 5  
**DE.660.060** Fig. 6  
**DE.660.070** Fig. 7  
**DE.660.517** Fig. 51S  
**DE.661.370** Fig. 137  
**DE.661.390** Fig. 139


Extraction forceps children pattern / Kleszcze ekstrakcyjne dla dzieci






4.0 mm

Fig. 13S  
**DE.500.137**  
Lower Premolars  
do zębów przedtrzonowych dolnych




5.5 mm

Fig. 22S  
**DE.500.227**  
Lower Molars  
do zębów trzonowych dolnych




4.0 mm

Fig. 30S  
**DE.500.307**  
Upper Roots  
do korzeni górnych




3.5 mm

Fig. 33S  
**DE.500.337**  
Lower Roots  
do korzeni dolnych




4.0 mm

Fig. 37  
**DE.500.370**  
Upper Incisors  
do zębów przednich górnych




4.0 mm

Fig. 38  
**DE.500.380**  
Lower Incisors and Canines  
do zębów przednich dolnych




5.0 mm

Fig. 39  
**DE.500.390**  
Upper Molars  
do zębów trzonowych górnych




5.5 mm

Fig. 39L  
**DE.500.395**  
Upper Molars Left  
do zębów trzonowych górnych lewych



5.5 mm


Fig. 39R  
**DE.500.397**  
Upper Molars Right  
do zębów trzonowych górnych prawych



2.5 mm

Fig. 51S  
**DE.500.517**  
Upper Roots  
do korzeni górnych

**Extraction forceps set**  
**Zestaw kleszczy ekstrakcyjnych**





**Contents 10 pieces**  
Zawiera 10 sztuk

DE.500.137	Fig. 13S
DE.500.227	Fig. 22S
DE.500.307	Fig. 30S
DE.500.337	Fig. 33S
DE.500.370	Fig. 37
DE.500.380	Fig. 38
DE.500.390	Fig. 39
DE.500.395	Fig. 39L
DE.500.397	Fig. 39R
DE.500.517	Fig. 51S

**DE.500.001**


Extraction forceps children pattern / Kleszcze ekstrakcyjne dla dzieci






5.0 mm

Fig. 3  
**DE.650.030**  
Upper Molars  
do zębów trzonowych górnych




3.5 mm

Fig. 5  
**DE.650.050**  
Lower Incisors  
do zębów przednich dolnych




6.0 mm

Fig. 6  
**DE.650.060**  
Lower Molars  
do zębów trzonowych dolnych




3.0 mm

Fig. 7  
**DE.650.070**  
Lower Roots  
do korzeni dolnych




2.5 mm

Fig. 51S  
**DE.650.517**  
Upper Roots  
do korzeni górnych



3.5 mm


Fig. 137  
**DE.651.370**  
Upper Incisors  
do zębów przednich górnych



4.0 mm

Fig. 139  
**DE.651.390**  
Upper Premolars  
do zębów przedtrzonowych górnych

**Extraction forceps set**  
**Zestaw kleszczy ekstrakcyjnych**



**Contents 7 pieces**  
Zawiera 7 sztuk

DE.650.030	Fig. 3
DE.650.050	Fig. 5
DE.650.060	Fig. 6
DE.650.070	Fig. 7
DE.650.517	Fig. 51S
DE.651.370	Fig. 137
DE.651.390	Fig. 139

**DE.650.000**

**Atraumatic extraction forceps**  
**Kleszcze ekstrakcyjne atraumatyczny**

**Deep and secure grip:**

Fine and sharp beaks cut through periodontium to achieve contact with root structure.

**Reduce fracture of crown and roots:**

Anatomically shaped to perfectly match the teeth and allow to reach deep and large contact areas to provide secure grip, thus avoiding fracture to the brittle crown.

**Reduce trauma to soft tissues:**

The fine beaks fits in areas where standard design can not be applied, and reduces trauma to the soft tissue as they are reflected rather than crushed.



Fig. 34  
DE.910.340  
Upper incisors and canines, narrow beaks



Fig 34A  
DE.910.341  
Upper incisors and canines, wide beaks



Fig. 35  
DE.910.350  
Upper bicuspids, narrow beaks



Fig. 35A  
DE.910.351  
Upper bicuspids, wide beaks



Fig. 36  
DE.910.360  
Lower incisors and canines, narrow beaks



Fig. 36A  
DE.910.361  
Lower incisors and canines, wide beaks





**Atraumatic extraction forceps**  
**Kleszcze ekstrakcyjne atraumatyczny**

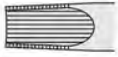


Fig. 34M  
DE.910.343  
Upper incisors and canines, wide beaks




Fig. 34N  
DE.910.344  
Upper incisors and canines, narrow beaks

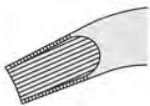
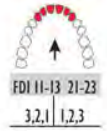


Fig. 35M  
DE.910.353  
Upper bicuspid, wide beaks

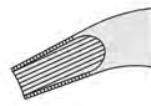


Fig. 35N  
DE.910.354  
Upper bicuspid, narrow beaks




Fig. 36M  
DE.910.363  
Lower incisors, canines & bicuspid, wide beaks




Fig. 36N  
DE.910.364  
Lower incisors, canines & bicuspid, narrow beaks

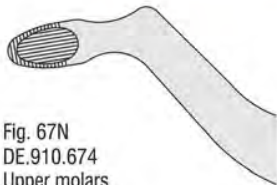


Fig. 67N  
DE.910.674  
Upper molars

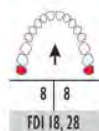
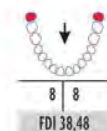


Fig. 79N  
DE.910.794  
Lower molars







**Extraction forceps European pattern**  
**Kleszce ekstrakcyjne mod. Europejski (Berteny)**



750 Series  
Standard / Standardowe



800 Series  
Finger-Form / Anatomiczne

**Extraction forceps sets**  
**Zestawy kleszczy ekstrakcyjnych**

Contents 10 pieces  
Zawiera 10 sztuk

- DE.750.010 Fig. 1
- DE.750.070 Fig. 7
- DE.750.130 Fig. 13
- DE.750.170 Fig. 17
- DE.750.180 Fig. 18
- DE.750.220 Fig. 22
- DE.750.331 Fig. 33A
- DE.750.511 Fig. 51A
- DE.750.671 Fig. 67A
- DE.750.790 Fig. 79



DE.750.000

Contents 10 pieces  
Zawiera 10 sztuk

- DE.800.010 Fig. 1
- DE.800.070 Fig. 7
- DE.800.130 Fig. 13
- DE.800.170 Fig. 17
- DE.800.180 Fig. 18
- DE.800.220 Fig. 22
- DE.800.331 Fig. 33A
- DE.800.511 Fig. 51A
- DE.800.671 Fig. 67A
- DE.800.790 Fig. 79



DE.800.000



Fig. 1



Fig. 2



Fig. 4



Fig. 7

Standard / Standardowe DE.750.010  
Finger-Form / Anatomiczne DE.800.010

Upper Centrals and Canines/Cuspids  
do zębów przednich górnych szerokie

Standard / Standardowe DE.750.020  
Finger-Form / Anatomiczne DE.800.020

Upper Laterals and Canines/Cuspids  
do zębów przednich górnych wąskie

Standard / Standardowe DE.750.040  
Finger-Form / Anatomiczne DE.800.040

Lower Incisors and Canines/Cuspids  
do zębów przednich dolnych

Standard / Standardowe DE.750.070  
Finger-Form / Anatomiczne DE.800.070

Upper Premolars/Bicuspids  
do zębów przedtrzonowych górnych



Fig. 8



Fig. 13



Fig. 17



Fig. 18

Standard / Standardowe DE.750.080  
Finger-Form / Anatomiczne DE.800.080

Lower Premolars/Bicuspids  
do zębów przedtrzonowych dolnych

Standard / Standardowe DE.750.130  
Finger-Form / Anatomiczne DE.800.130

Lower Premolars/Bicuspids  
do zębów przedtrzonowych dolnych

Standard / Standardowe DE.750.170  
Finger-Form / Anatomiczne DE.800.170

Upper Molars, Right  
do zębów trzonowych górnych prawych

Standard / Standardowe DE.750.180  
Finger-Form / Anatomiczne DE.800.180

Upper Molars, Left  
do zębów trzonowych górnych lewych



**Extraction forceps European pattern / Kleszcze ekstrakcyjne mod. Europejski (Berteny)**



	Fig. 18A	Fig. 19	Fig. 21	Fig. 22
Standard / Standardowe	DE.750.181	DE.750.190	DE.750.210	DE.750.220
Finger-Form / Anatomiczne	DE.800.181	DE.800.190	DE.800.210	DE.800.220
	Upper Molars do zębów trzonowych górnych	Upper third Molars do zębów mądrości górnych	Lower Molars do zębów trzonowych dolnych	Lower Molars do zębów trzonowych dolnych

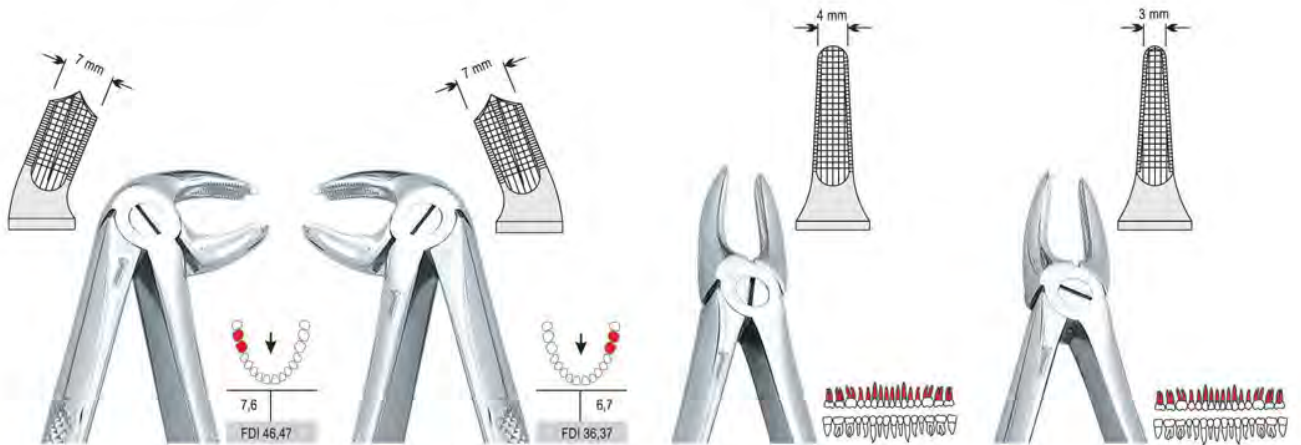


	Fig. 23	Fig. 24	Fig. 29	Fig. 29N
Standard / Standardowe	DE.750.230	DE.750.240	DE.750.290	DE.750.295
Finger-Form / Anatomiczne	DE.800.230	DE.800.240	DE.800.290	DE.800.295
	Lower Molars, Right do zębów trzonowych dolnych prawych	Lower Molars, Left do zębów trzonowych dolnych lewych	Upper roots do korzeni górnych	Upper roots narrow tips do korzeni górnych wąskie



	Fig. 33	Fig. 33A	Fig. 33M	Fig. 45
Standard / Standardowe	DE.750.330	DE.750.331	DE.750.335	DE.750.450
Finger-Form / Anatomiczne	DE.800.330	DE.800.331	DE.800.335	DE.800.450
	Lower roots do korzeni dolnych	Lower roots narrow tips do korzeni dolnych wąskie	Lower roots long tips do korzeni dolnych długie	Lower roots do korzeni dolnych



**Extraction forceps European pattern / Kleszce ekstrakcyjne mod. Europejski (Bertyny)**



Fig. 46L

Standard / Standardowe DE.750.463

Finger-Form / Anatomiczne DE.800.463

Lower roots long tips  
do korzeni dolnych długie

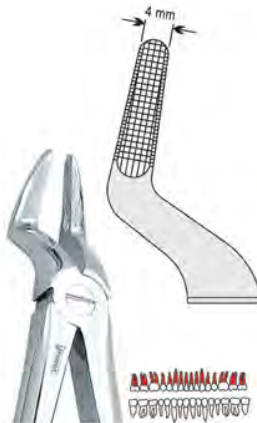


Fig. 51

Standard / Standardowe DE.750.510

Finger-Form / Anatomiczne DE.800.510

Upper roots  
do korzeni górnych

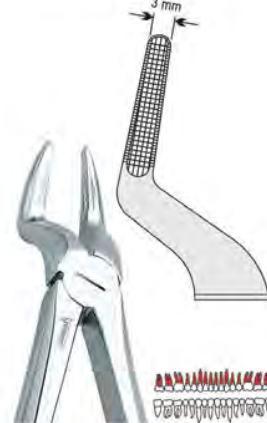


Fig. 51A

Standard / Standardowe DE.750.511

Finger-Form / Anatomiczne DE.800.511

Upper roots narrow tips  
do korzeni górnych wąskie



Fig. 51M

Standard / Standardowe DE.750.515

Finger-Form / Anatomiczne DE.800.515

Upper roots long tips  
do korzeni górnych długie

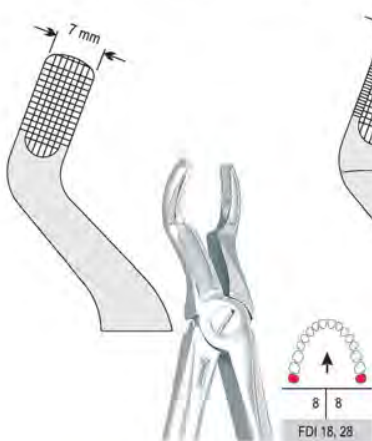


Fig. 67

Standard / Standardowe DE.750.670

Finger-Form / Anatomiczne DE.800.670

Upper third molars  
do zębów mądrości górnych

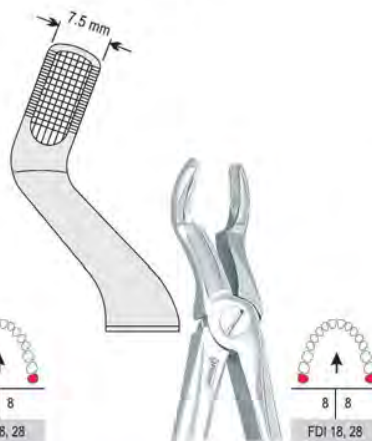


Fig. 67A

Standard / Standardowe DE.750.671

Finger-Form / Anatomiczne DE.800.671

Upper third molars  
do zębów mądrości górnych



Fig. 73

Standard / Standardowe DE.750.730

Finger-Form / Anatomiczne DE.800.730

Lower molars  
do zębów trzonowych dolnych



Fig. 74

Standard / Standardowe DE.750.740

Finger-Form / Anatomiczne DE.800.740

Lower roots  
do korzeni dolnych



Fig. 74N

Standard / Standardowe DE.750.743

Finger-Form / Anatomiczne DE.800.743

Lower roots  
do korzeni dolnych



Fig. 75

Standard / Standardowe DE.750.750

Finger-Form / Anatomiczne DE.800.750

Lower premolars/bicuspids  
do zębów przedtrzonowych dolnych



Fig. 79

Standard / Standardowe DE.750.790

Finger-Form / Anatomiczne DE.800.790

Lower third molars  
do zębów mądrości dolnych



Fig. 86A

Standard / Standardowe DE.750.861

Finger-Form / Anatomiczne DE.800.861

Lower molars  
do zębów trzonowych dolnych



**Extraction forceps European pattern / Kleszce ekstrakcyjne mod. Europejski (Bertyny)**

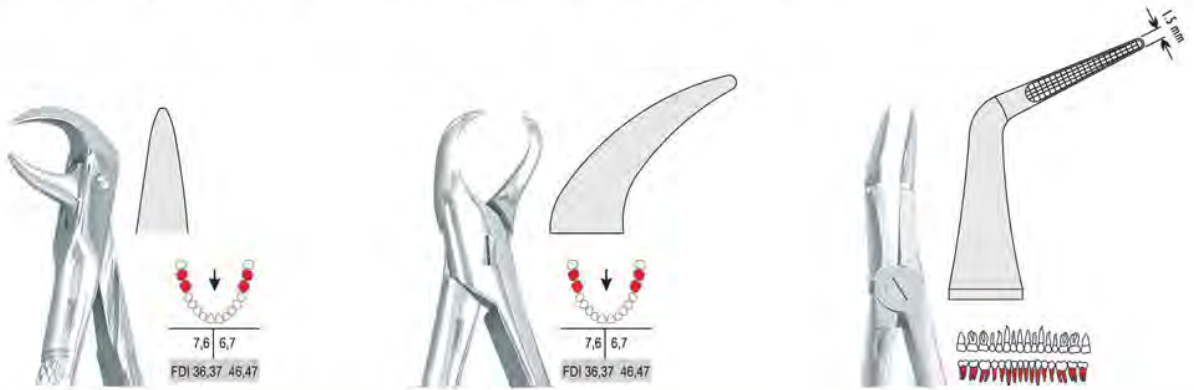


Fig. 86C

Fig. 87

Fig. 145

Standard / Standardowe DE.750.863

DE.750.870

DE.751.450

Finger-Form / Anatomiczne DE.800.863

DE.800.870

DE.801.450

Lower molars  
do zębów trzonowych dolnych

Lower molars  
do zębów trzonowych dolnych

Lower roots long tips  
do korzeni dolnych długie



Fig. 151 1/2

Fig. 349

Fig. 359

Standard / Standardowe DE.751.510

DE.753.490

DE.753.590

Finger-Form / Anatomiczne DE.801.510

DE.803.490

DE.803.590

Upper roots long tips  
do korzeni górnych długie

Upper roots  
do korzeni górnych

Lower roots long tips  
do korzeni dolnych długie

**Extraction forceps Meissner pattern / Kleszce ekstrakcyjne mod. Meissner**



Fig. 1  
DE.875.010  
Meissner

Upper and Lower Roots  
do korzeni górnych i dolnych



Fig. 2  
DE.875.020  
Meissner

5-1 | 1-5  
FDI 11-15, 21-25  
5-1 | 1-5  
FDI 31-25, 41-45

Upper and Lower Centrals, Anteriors and Bicuspids  
do zębów przednich i przedtrzonowych górnych oraz dolnych

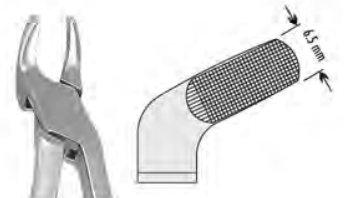


Fig. 3  
DE.875.030  
Meissner

8-6 | 6-8  
FDI 16-18, 26-28  
8-6 | 6-8  
FDI 36-38, 46-48

Upper and Lower Molars  
do zębów trzonowych górnych oraz dolnych




# DIAMOND GRIP



Extraction forceps  
Kleszcze ekstrakcyjne



135° C  
Autoclavable  
Możliwość sterylizacji w autoklawie



## 770 SERIES



Fig. 1

**DE.770.010**

Upper Centrals and Canines/Cuspids  
do zębów przednich górnych szerokie

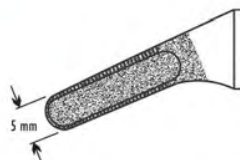


Fig. 7

**DE.770.070**

Upper Premolars/Bicuspids  
do zębów przedtrzonowych górnych



Fig. 13

**DE.770.130**

Lower Premolars/Bicuspids  
do zębów przedtrzonowych dolnych

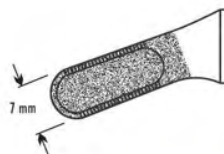
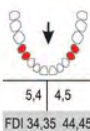
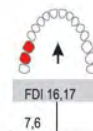


Fig. 17

**DE.770.170**

Upper Molars, Right  
do zębów trzonowych górnych prawych





**770 SERIES**




Fig. 18

**DE.770.180**

Upper Molars, Left

do zębów trzonowych górnych lewych

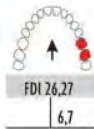


Fig. 22

**DE.770.220**

Lower Molars

do zębów trzonowych dolnych

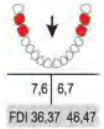


Fig. 33A

**DE.770.331**

Lower roots narrow tips

do korzeni dolnych wąskie



Fig. 51A

**DE.770.511**

Upper roots narrow tips

do korzeni górnych wąskie




Fig. 67A

**DE.770.671**

Upper third molars

do zębów mądrości górnych


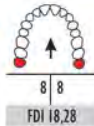
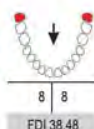


Fig. 79

**DE.770.790**

Lower third molars

do zębów mądrości dolnych



**DE.770.000**  
Set of 10 pieces / Zestaw 10 szt.

- DE.770.010 Fig. 1
- DE.770.070 Fig. 7
- DE.770.130 Fig. 13
- DE.770.170 Fig. 17
- DE.770.180 Fig. 18
- DE.770.220 Fig. 22
- DE.770.331 Fig. 33A
- DE.770.511 Fig. 51A
- DE.770.671 Fig. 67A
- DE.770.790 Fig. 79



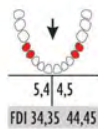
# POWER - GRIP

## EXTRACTION FORCEPS

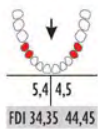
### KLESZCZE EKSTRAKCYJNE



**Fig. 1**  
DE.877.010  
Upper Anteriors / Teeth #6-11



**Fig. 2**  
DE.877.020  
Upper Left / Teeth #12-15



**Fig. 3**  
DE.877.030  
Upper Right / Teeth #2-5



**Fig. 4**  
DE.877.040  
Lower Universal / Teeth #18-31



# POWER - GRIP

## EXTRACTION FORCEPS

### KLESZCZE EKSTRAKCYJNE

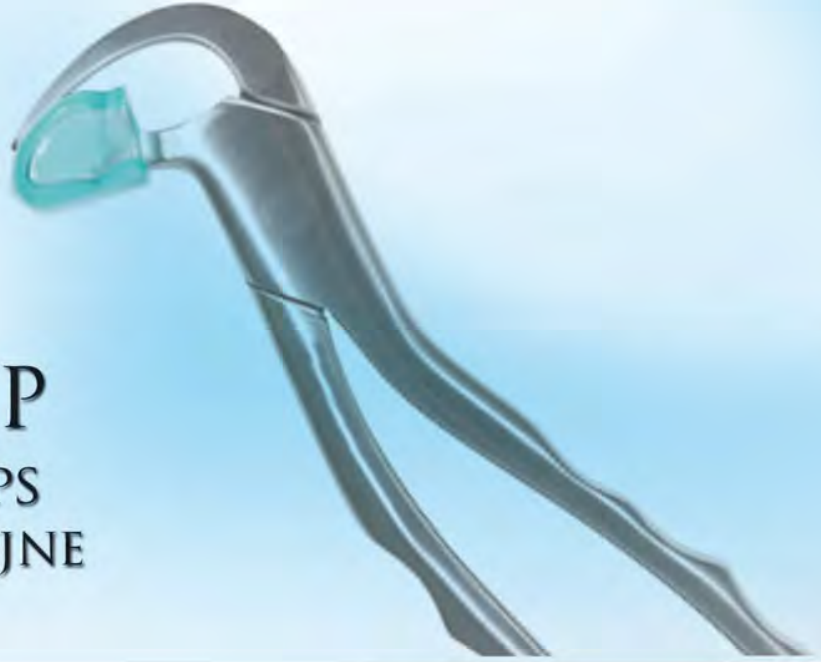


Fig. 1

DE.878.010

Upper Anteriors / Teeth #6-11



FDI 34,35 44,45



Fig. 2

DE.878.020

Upper Left / Teeth #12-15



FDI 34,35 44,45



Fig. 3

DE.878.030

Upper Right / Teeth #2-5



Fig. 4

DE.878.040

Lower Universal / Teeth #18-31



**Extraction forceps Routurier pattern**  
**Kleszcze ekstrakcyjne mod. Routurier**



Fig. 122L  
DE.881.225  
Lower Molars, Left  
do zębów trzonowych  
dolnych lewych



Fig. 122R  
DE.881.227  
Lower Molars, Right  
do zębów trzonowych  
dolnych prawych



**Extraction tweezers**  
**Pensety ekstrakcyjne**



Fig. 1  
DE.975.010  
Albrecht



Fig. 2  
DE.975.020  
Albrecht

**Extraction forceps Witzel pattern**  
**Kleszcze ekstrakcyjne mod. Witzel**



Fig. 1  
DE.898.010  
Upper Roots  
do korzeni  
górných



Fig. 2  
DE.898.020  
Lower Roots  
do korzeni  
dolnych



**Extraction forceps**  
**Kleszcze ekstrakcyjne**



Fig. 1  
DE.900.010




Fig. 2  
DE.900.020

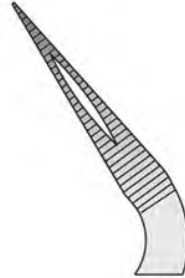




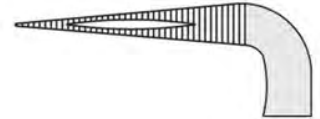
**Stieglitz splinter forceps**  
**Kleszeczki Stieglitz do usuwania odłamków korzeni**



BD.992.140  
140 mm



BD.993.135  
135 mm



BD.994.125  
125 mm

**Water syringe**  
**Strzykawka wodna**



DE.965.000

**Air syringe**  
**Strzykawka powietrzna**



DE.952.000



#### **Biuro i Magazyn**

**Falcon Medical Polska sp z o.o.**  
93-575 Łódź, ul. Rembielińskiego 1/7  
Poland  
Tel: +48 42 630 99 72  
Fax: +48 42 630 99 73  
[www.falconmedical.pl](http://www.falconmedical.pl)

#### **Sklep firmowy**

**Sklep Stomatologiczno Medyczny**  
Al. Kościuszki 32, 90-419 Łódź  
Poland  
Tel: +48 42 632 20 01  
Fax: +48 42 632 20 01